

NEJBLIŽŠÍ KURZY

4. února PRAHA

Roman Pihan:
Mistrovství práce s DSLR



[více na](#)

5. února PRAHA

Martin Hájek:
Začínáme fotografovat s DSLR



[více na](#)














REKVALIFIKAČNÍ KURZ

Práce v oblasti portrétní, technické, reportážní a reklamní fotografie

**Vyhlášeny nové termín konání rekvalifikačního kurzu!!!!
Začínáme již 01.03. v Praze!!!**

Neváhejte nás kontaktovat na e-mailu kancelar@idif.cz pro Prahu. Zašleme vám závaznou přihlášku, rozpis hodin a vyučovaných témat. Počet rekvalifikantů je omezený. Prosíme pro operativní domluvu o zaslání i telefonického čísla.

Hlavní výhody studia v IDIFu

-  Možnost po celou dobu studia konzultovat s lektory Vaše fotografické práce a získat nové inspirace
-  Důsledně praktický přístup lektorů vycházející z mnohaleté praxe
-  Maximálně 12 účastníků v kurzu - maximální prostor pro praktické uplatnění
-  Každý účastník má k dispozici při práci vlastní PC/Mac dle vlastní volby
-  Dva plně vybavené ateliéry v centru Prahy každý o výměře 70 m²
-  7 profesionálních fotografů a odborníků v oboru pro výuku různých témat
-  Postupná a komplexní výuka včetně důsledného vyhodnocování domácích prací
-  Bohatá možnost využívat ateliér a PC učebnu pro vlastní samostudium
-  V případě nemoci účastníka možnost náhrady výuky na některém z kurzů IDIFu
-  Úspěšní absolventi získají osvědčení o rekvalifikaci na obor „Fotoreportér“ na základě akreditace MŠMT
-  Pronájem ateliéru pro vlastní tvorbu v rámci 7,5 hodin v ceně kurzu



[Více na](#)



KURZY

Mistrovství práce s DSLR

Digitální zrcadlovka je tím nejideálnějším pracovním nástrojem jak pro amatéra, tak i pro profesionálního fotografa. Na rozdíl od kompaktních nebo zrcadlovek typu EVF nabízí zrcadlovka rozsáhlejší a dostupnější možnosti manuálního nastavení a také větší výběr dalšího systémového příslušenství. Seminář mistrovství práce

s DSLR vás komplexně seznámí s DSLR, ale zároveň poskytne dostatek prostoru pro praktické procvičení pokročilých manuálních funkcí digitálních zrcadlovek.

► **Vzdělávací kurz**
Pro pokročilé
4. února 2014 PRAHA



[více na](#)



Začínáme fotografovat s DSLR

Digitální zrcadlovka (DSLR) již dávno není pouze nástrojem profesionálních fotografů. Nejnižší modely zpřístupnily tyto skvělé fotografické aparáty široké veřejnosti a významně tak posunuly kvalitativní možnosti amatérské digitální fotografie. Zároveň však kladou výrazně vyšší nároky na fotografa po stránce fotografických znalostí a zvládnutí veškerého nastavení a ovládání přístroje. Fotografování s DSLR je odlišné od kompaktních fotoaparátů v mnoha ohledech. Má řadu výhod, poskytuje fotografie nepoměrně vyšší kvality, je však třeba respektovat určité vlastnosti a specifika.

► **Vzdělávací kurz**
Pro začátečníky
5. února 2014 PRAHA



[více na](#)



Samsung GALAXY Camera 2

Samsung GALAXY Camera 2 pořizuje snímky výjimečné kvality. Jeho super jasný 16MPix snímač CMOS BSI vytváří živý obraz, který je zároveň velmi ostrý a bohatý na barvy, což zachyceným snímkům zajišťuje dokonalý jas. S 21násobným optickým zoomem se mohou fotografové přiblížit k objektům více, než kdy dříve. Samsung GALAXY Camera 2 se vyznačuje ultra vysokou rychlostí a to především díky upgradu procesoru na 1,6 GHz čtyřjádrový procesor, jež podporuje 2GB RAM. Interní paměť je propojena s cloudovým úložištěm Dropbox, který díky exkluzivní nabídce poskytuje uživatelům 50 GB volného prostoru po dobu dvou let, takže se fotografové už nemusí obávat nedostatku paměti.

[více na](#)

Toshiba uvádí na český a slovenský trh notebooky řady Satellite C75 s velkým 17" displejem

Společnost Toshiba Europe GmbH uvádí na český a slovenský trh notebook Satellite C75.

Tento model s displejem o úhlopříčce 17,3" (43,9cm) s rozlišením HD+ v bílém provedení bude k dispozici již příští týden. Toshiba Satellite C75 zaujme ty uživatele, kteří chtějí pro domácí použití notebook s velkým displejem, který nahradí jejich domácí počítač a poskytne jim dostatek výkonu a pohodlí pro sledování filmů, zpracovávání fotografií, práci s kancelářskými aplikacemi nebo hraní graficky nenáročných her. Toshiba Satellite C75 je spolehlivý počítač pro každodenní práci s výbornou konektivitou.

[Více na](#)

ZPS 16 - Vkládáme objekty a texty do fotografie

Zoner Photo Studio nabízí od verze 16 mnoho způsobů, jak vkládat dodatečné informace přímo do fotografií. Mimo tradičního vkládání textu tak můžete velmi pohodlně kreslit vlastní obrazce nebo vkládat připravené základní tvary. Samozřejmostí jsou také široké možnosti přizpůsobení včetně průhlednosti objektů, jejich barvy či obrysu.

Zoner Photo Studio nabízí od verze 16 mnoho způsobů, jak vkládat dodatečné informace přímo do fotografií. Mimo tradičního vkládání textu tak můžete velmi pohodlně kreslit vlastní obrazce nebo vkládat připravené základní tvary. Samozřejmostí jsou také široké možnosti přizpůsobení včetně průhlednosti objektů, jejich barvy či obrysu.

Typické použití:

- označení místa či osoby šipkou s popisem
- vyznačení části pozemku
- zakroužkování vad výrobku
- značení plánů a úprav
- rekonstrukce událostí


Vše potřebné pro vkládání textů a tvarů najdete v Editoru pod následujícími třemi ikonami:



Vkládání tvarů

Označení oblasti šipkou

- 1) Aktivujte funkci Vkládání tvarů pomocí ikony
- 2) Zvolte si požadovaný tvar z nabídky (viz obrázek, pozice 2).
- 3) Kliknutím do obrázku a současným tažením nakreslíte požadovaný tvar v libovolné velikosti. Vedle objektu se též zobrazí ikony, umožňující jeho následné přesunutí, otočení či deformování.
- 4) Zvolte barvu výplně a ohraničení nakresleného objektu. Funkce Kapátka umožňuje nabrat odstín barvy přímo z fotografie. Je též možné určit stupeň průhlednosti jednotlivých částí objektu nebo celé vrstvy (pozice 7). Zvolíte-li tvar Šipka, objeví se v nabídce také styl zakončení (tvar a velikost šipek).



- 5) Další možnosti úprav objektu, jako jsou stín, výplň či zkosení získáte kliknutím na tlačítko Upravit efekty (platí i pro vkládání Textu a Čáry).
- 6) Jakmile budete s umístěním i podobou objektu spokojeni, klikněte na tlačítko Použít (platí i pro vkládání Textu a Čáry).



více na

— inzerce —

FOTOLAB.cz

CEWE FOTOKNIHA
opravdová kniha
z Vašich fotografií

Moje
cewe fotokniha

Snadné objednání na www.fotolab.cz

**CEWE
FOTOKNIHA**

Slavnostní vernisáž

v Masarykově onkologickém ústavu v Brně

Ve čtvrtek 9. ledna 2014 od 15:30 proběhla v Brněnském Masarykově onkologickém ústavu slavnostní vernisáž výstavy krásných fotografií účastníků unikátní fotografické akce firmy IDIF „Duha v Brně“, která proběhla v oblíbeném divadle Husa na Provázku a s jeho významnou podporou.

Přivítáním přítomných výstavu zahájila ředitelka IDIFu Michaela Zmeškalová a k našemu velkému potěšení se vernisáže zúčastnil i pan poslanec Mgr. Jiří Mihola, Ph.D, který pronesl velmi inspirativní úvodní řeč.



Mezi váženými hosty nechyběl ani umělecký šéf brněnského divadla Husa na provázku Vladimír Morávek, který spolu s kolegy pořádá již 9.ročník festivalu „Duha v Brně“, a jenž je oslavou 45 leté existence divadla.

Mezi zúčastněnými byl dále i Ing. Rostislav Zabloudil, který představil svou velmi zajímavou publikaci „Hlad naděje“, v níž popisuje cílené hladovění a svůj boj s vážnou nemocí.

Výstava byla pořádána společností EUROCENTRUM HANDICAP ve spolupráci s firmou IDIF Education a s generálním partnerem výstavy, společností FOMEI, významným českým výrobcem a distributorem kvalitní fotografické techniky.

Mediálním partnerem pak byl Metropol, vydavatel informačních periodik. Tímto děkujeme všem partnerům výstavy za jejich podporu a pomoc při realizaci této vernisáže.“



[více na](#)



SOUTĚŽ

Výherce této soutěže obdrží:

kniha Mistrovství práce s DSLR

Soutěžní otázka:

Kdy začíná nový rekvalifikační kurz IDIFu - Fotoreportér?

- a) 15. 2. 2014
- b) 1. 3. 2014
- c) 17. 5. 2014

nápověda

Sponzorem soutěže je:



Výherce soutěže z minulého čísla: Irena Fialová, e-mail: irena.fialova@gmail.com

DOTAZ ČTENÁŘŮ**Dotaz:**

Koupil jsem si použitý objektiv a nějak nejde nastavit clona, která je uvedena na objektivu.

Kde je chyba?

Stanislav

Odpověď:

Chyba může být v tom, že jste si koupil objektiv, který nekomunikuje s Vaším (asi novějším) fotoaparátem. Nepíšete typ, ani značku, takže jen obecně lze ještě doporučit návštěvu autorizované opravny foto techniky **AWH SERVIS** (Praha, Vinohradská 100) a zeptat se na možnost tzv. „přečipování“, ale napříště Vám spíše doporučujeme nákup techniky s odzkoušením na vlastním příslušenství ještě před nákupem.

OHLASY

Super newsky o focení. Jste nejrychlejší info o novinkách a ještě ve verzi pro tisk, to mě úplně dostalo! Díky

Karel / Tábor

Moc děkuji za zajímavé čtení. Už rok mi ohlašujete konec týdne a příjemný víkend s vašim magazínem o fotografování.

Táňa / Litomyšl

Váš iZIN je aktuální a dělá mi radost. Děkuji. Budete zase zveřejňovat tipy na fotovystavy a podobně? Docela jste inspirovali můj program.

Petr / Praha

Výběr bezplatné řádkové inzerce**HLEDÁM PRÁCI**

- » dtp operátorka na zkrácený úvazek
- » Administrátor webu
- » DTP s přesahem do grafiky
- » Profesionální grafika a DTP (tisk i digitální)

NABÍZÍME PRÁCI

- » Reklamní agentura STUDIO 66 & PARTNERS, S.R.O. - grafik
- » Hledá se kvalitní kodér
- » Zlom technických magazínů
- » Redaktor

BAZAR - PRODÁVÁM

- » Prodám objektiv Canon 24-70 f2.8L USM II
- » Adast 725 a 715
- » Prodám světla compactron
- » Microsoft Surface 2 Pro - i5, 64GB, 4GB

BAZAR - KUPUJI

- » Koupím vybavení pro potisk textilu.
- » perforovací lištu pro kalendářovou vazbu
- » Koupím iPod Shuffle 3. generace (2009-2010)
- » Grafická karta



Kompletní nabídku inzerátů máte k dispozici zde!

Internetový týdeník **iZIN** vydává: **IDIF Education, s.r.o.**, Vlkova 7, 130 00 Praha 3

- IČ: 27308618 • kontakt: tel.: +420 723 917 419, e-mail: info@idif.cz
- Společnost je registrována Městským soudem v Praze, oddíl C, vložka 179862
- redakce@idif.cz
- Veškerá práva vyhrazena • Není určeno k prodeji • Příští číslo iZIN IDIF vychází: 7. 2. 2014

